

# 통합정보시스템 사용자 설명서 (교수용)



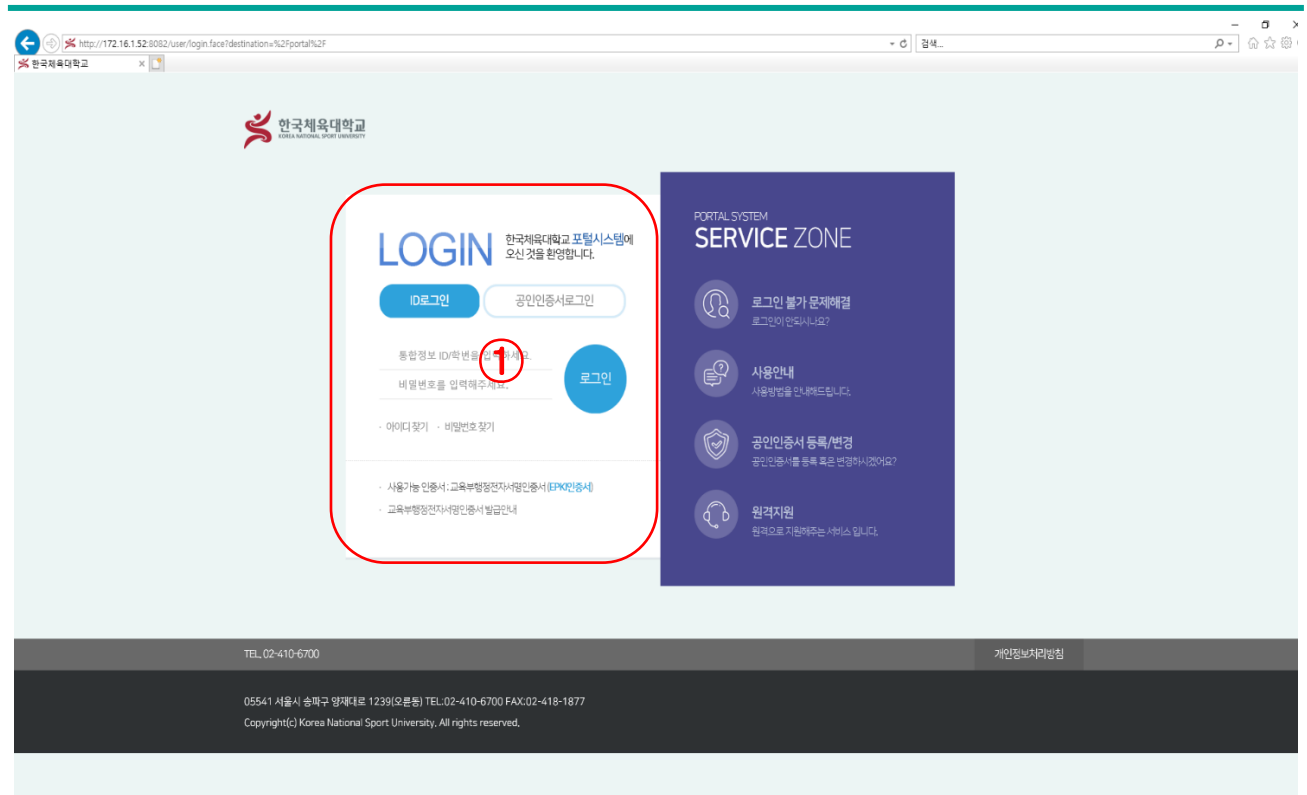
## 목 차

---

1. 수업관리
  - 1) 강의계획서관리

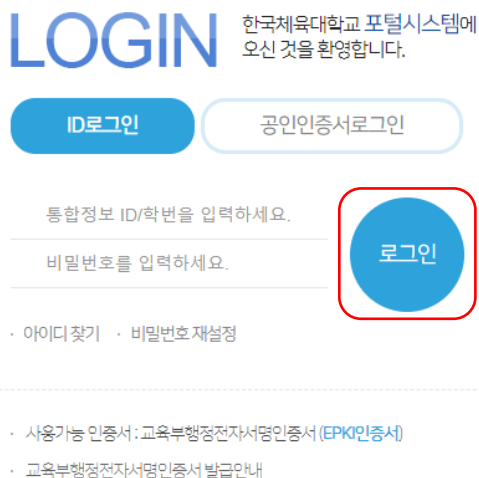
## ■ 화면명 : login화면

<http://portal.knsu.ac.kr>



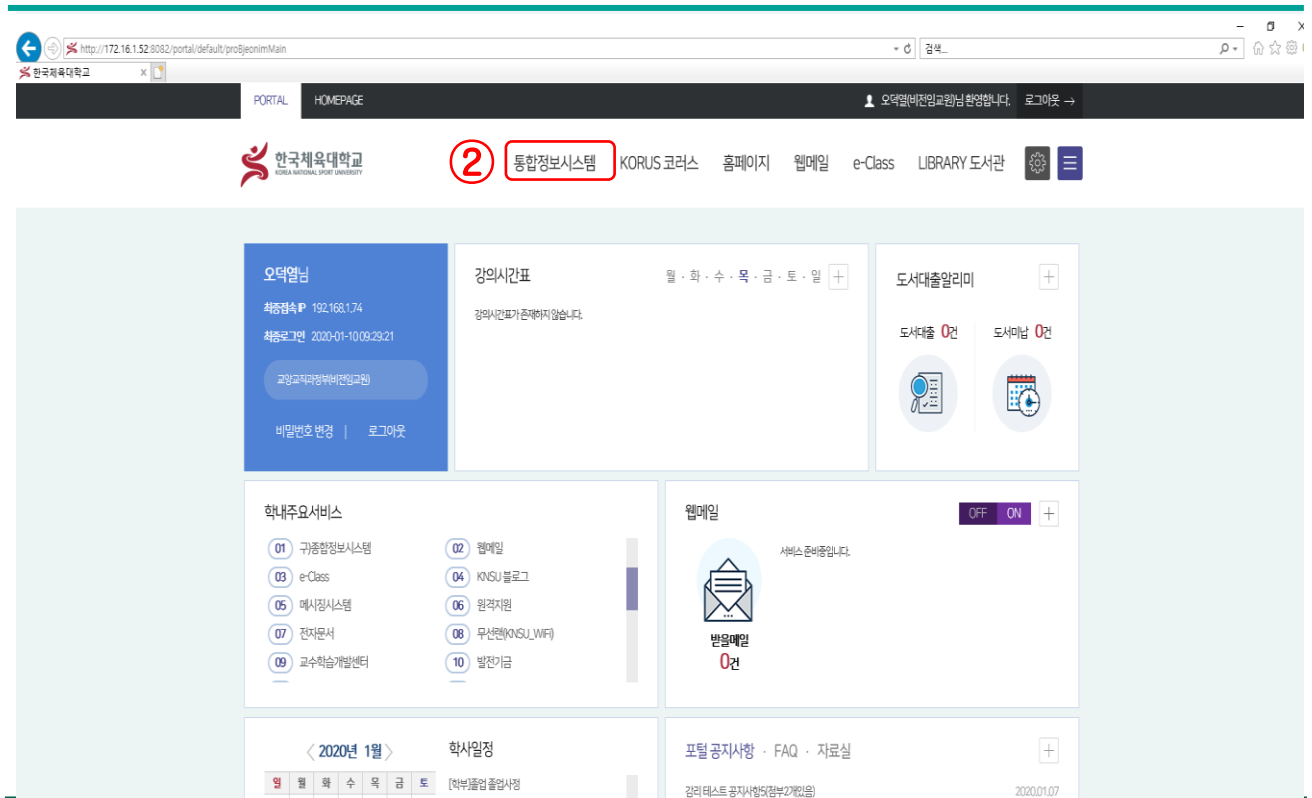
### 1. 강의계획서 입력 방법

- 1) <http://portal.knsu.ac.kr>를 주소창에 입력하고 이동합니다.  
위 이미지와 같은 페이지가 보일 겁니다.
- 2) ①에서(아래그림 참조) id와 password를 입력하고 로그인 버튼을 클릭합니다.  
id와 password는 기존 시스템 이용 시 사용했던 것과 동일합니다.



## ■ 화면명 : 교원서비스 화면

<http://portal.knsu.ac.kr>

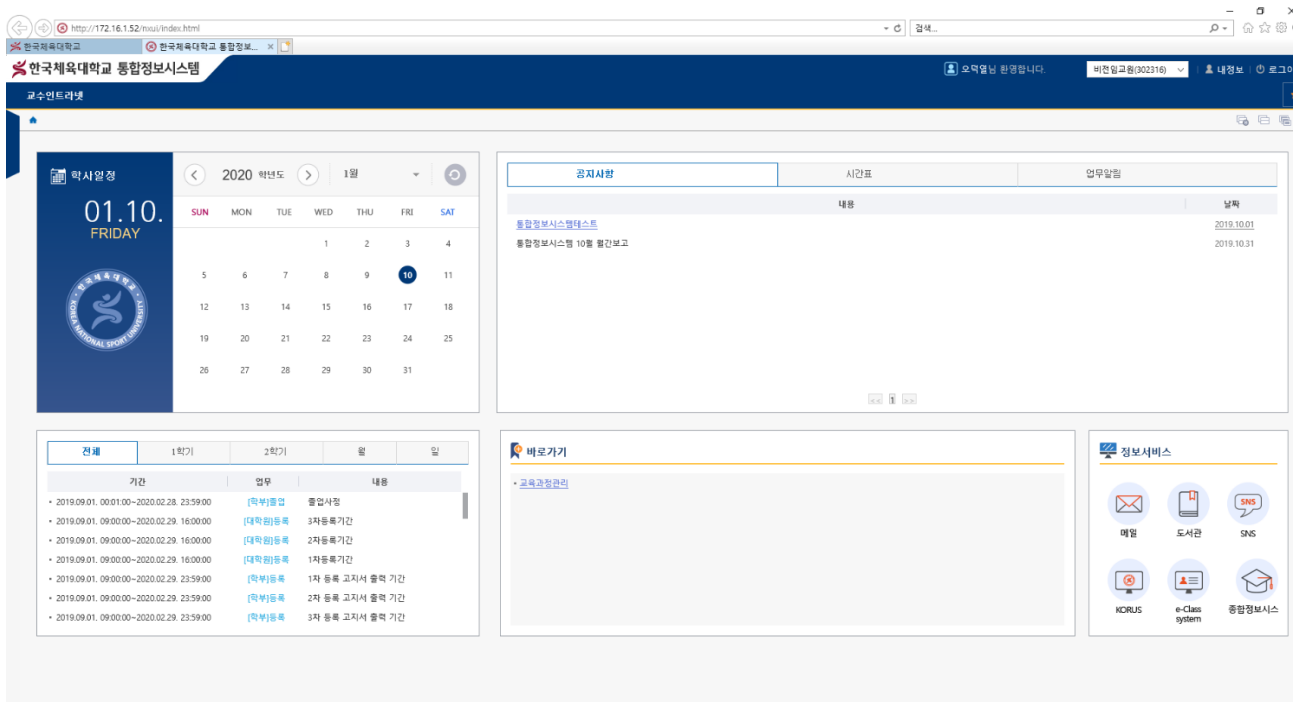


3) login하면 위 이미지와 같은 페이지 열립니다.

②(오른쪽 이미지)통합학사정보시스템을 누르면.

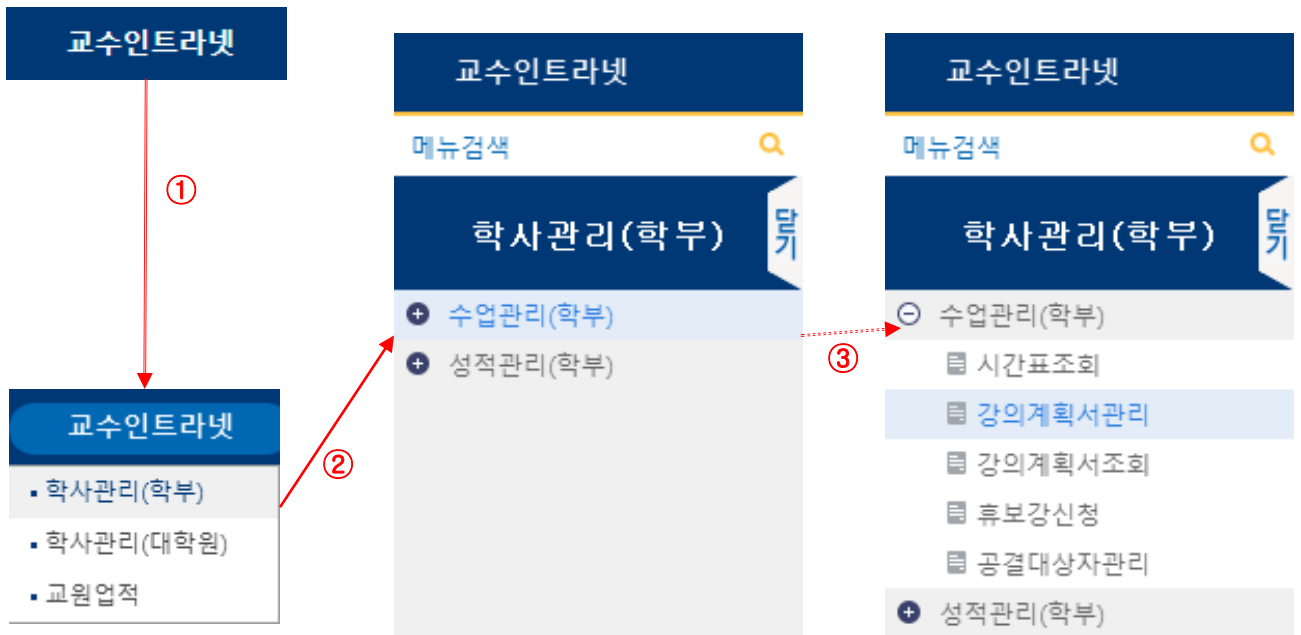
아래 시스템 화면이 열릴겁니다.

## 통합정보시스템



## ■ 화면명 : 강의계획서관리

교수인트라넷>학사관리(학부)>수업관리(학부)>강의계획서관리



### 4) 위 그림의 순서대로 선택합니다

교수인트라넷 -> 학사관리(학부) -> 수업관리(학부) -> 강의계획서관리 를 순서대로 선택하면 강의계획서 화면이 열립니다. ( 아래 그림 참조 )

홈 교수인트라넷 > 학사관리(학부) > 수업관리(학부) > 강의계획서관리

강의계획서관리

연도: 2020 학기: 1학기 이수구분: 전체 과목코드/명: 교수번호/명: 302369 Q: 박진원

개설강좌 목록 [총 2건]

No	학과	종목	과목코드	과목명	분반	이수구분	교양영역	학점	시수	학년	수업유형	성적평가방법	강의평가유형
1	체육학과	공통	00046	교육과정	1	교직		2	2	2		GRADE	이론·교양분야
2	체육학과	공통	00046	교육과정	2	교직		2	2	2		GRADE	이론·교양분야

강의계획서

대문·교양 전문실기

담당교수 정보

성명: 전희원 이명일

연구실: 면담가능시간:

강의정보

수업목표:

수업방법:

교재명:

참고문헌:

평가방법

평가구분: ☐ 상대평가 ☐ 절대평가

평가비율: 중간: % 기말: % 과제: % 발표: % 출석: % 기타: %

출석감점: 결석: 회당 감점 점수: 0 지각: 회당 감점 점수: 0 조퇴: 회당 감점 점수: 0

비고:

강의계획

주	내용	비고
1주차		

## ■ 화면명 : 강의계획서관리

교수인트라넷>학사관리(학부)>수업관리(학부)>강의계획서관리

교수인트라넷 > 학사관리(학부) > 수업관리(학부) > 강의계획서관리

강의계획서관리

연도: 2020 학기: 1학기 이수구분: 전체 과목코드/명: 교수번호/명: 302369 박진은

○ 개설강좌 목록 (총 2건)

No	학과	종목	과목코드	과목명	분반	이수구분	교양영역	학점	시수	학년	수업유형	성적평가방법	강의평가유형
1	체육학과	공통	00046	교육과정	1	교직		2	2	2		GRADE	이론 교양분야
2	체육학과	공통	00046	교육과정	2	교직		2	2	2		GRADE	이론 교양분야

○ 강의계획서

이론·교양 전문실기

○ 담당교수 정보

성명: 전화번호: 이메일: 연구실: 면담가능시간:

○ 강의장소

수업목표: 수업방법: 교재명: 참고문헌:

○ 평가방법

평가구분: ☐ 상대평가 ☐ 절대평가

평가비율: 중간: % 기말: % 과제: % 발표: % 출석: % 기타: %

출석감점: 결석: 회당 감점 점수: 0 지각: 회당 감점 점수: 0 조퇴: 회당 감점 점수: 0

비고:

○ 강의계획

주	내용	비고
주차		

### 5) ① : 담당과목

② : 강의계획서 내용

①에서 강의계획서를 입력할 강좌를 선택합니다.



②에서 강좌내용, 주차별 수업내용을 입력하고 **저장** 버튼을 누릅니다.

전문실기 과목의 경우 추가로 출전계획을 입력합니다.



확인

저장하시겠습니까?

예 아니오

저장여부를 확인하고 “예” 버튼을 누르면 저장됩니다.

( ▶ 표시 항목은 필수입력 항목입니다. )

## ■ 화면명 : 강의계획서관리

교수인트라넷>학사관리(학부)>수업관리(학부)>강의계획서관리

### 2. 기타설명

- 강의계획서를 복사할 강의를 선택하고 **강의계획서 복사** 버튼을 눌러 복사 팝업창을 띄웁니다.

**강의계획서 복사**

연도: 2020 학기: 1학기 대학: 스포츠과학대학 학과: 체육학과  
종목: 전제 이수구분: 교직 과목코드/명: 교육과정

○ **개설강좌 목록** [총 2건]

No	학과	종목	과목명	분반	이수구분	학점	시수	학년	수업유형
1	체육학과	공통	교육과정	1	교직	2	2	2	
2	체육학과	공통	교육과정	2	교직	2	2	2	

○ **강의계획서**

**이론·교양** 전문실기

○ **담당교수 정보**

성명: \_\_\_\_\_ 전화번호: \_\_\_\_\_ 이메일: \_\_\_\_\_  
연구실: \_\_\_\_\_ 면담가능시간: \_\_\_\_\_

○ **강의정보**

수업목표: \_\_\_\_\_  
수업방법: \_\_\_\_\_  
교재명: \_\_\_\_\_  
참고문헌: \_\_\_\_\_

○ **평가방법**

평가구분: ☐ 상대평가 ☐ 절대평가

평가비율: 중간 \_\_\_\_\_ % 기말 \_\_\_\_\_ % 과제 \_\_\_\_\_ % 발표 \_\_\_\_\_ % 출석 \_\_\_\_\_ % 기타 \_\_\_\_\_ %  
출석감점: 결석 \_\_\_\_\_ 회당 감점 점수: 0 지각 \_\_\_\_\_ 회당 감점 점수: 0 조퇴 \_\_\_\_\_ 회당 감점 점수: 0

**②** **복사** **닫기**

- ①에서 복사할 강의 계획서를 선택 합니다.

- ②의 복사버튼을 눌러 강의계획서를 복사 합니다.

- 강의계획서를 출력할 강의를 선택하고 **강의계획서 출력** 버튼을 눌러 출력 팝업창을 띄웁니다.

**강의계획서 출력**

이론(전공실기) · 교양

교과목명: 교육과정

담당교수: 성명: \_\_\_\_\_ 전화번호: \_\_\_\_\_ 이메일: \_\_\_\_\_ 연구실: \_\_\_\_\_ 면담가능시간: \_\_\_\_\_

수업목표: \_\_\_\_\_

수업방법: \_\_\_\_\_

평가방법: ☐ 상대평가 ☐ 절대평가  
※ 참고 : 최종 성적평가 인원 등에 따라 평가방법 변동 가능

① 중간고사	② 기말고사	③ 과제물	④ 발표	⑤ 출석 및 태도	⑥ 기타
_____	_____	_____	_____	_____	_____

교재명: \_\_\_\_\_

참고문헌: \_\_\_\_\_

**강의계획**

주	내용	비고
1주		
2주		
3주		
4주		
5주		
6주		