

e-LEARNING



대학 e-러닝 기반 학점인정 컨소시엄 2025학년도 여름계절학기 수강 안내

 학생 안내용



대학 e-러닝 기반
학점인정 컨소시엄



대학 e-러닝 기반 학점인정 컨소시엄 학점교류
수강생 여러분의 e-러닝 수강을 환영합니다.

2025학년도 여름계절학기 동안 강의 수강에
유익하고 귀한 시간이 되시기를 바랍니다.



대학 e-러닝 기반
학점인정 컨소시엄

01

온라인 강의 수강 안내

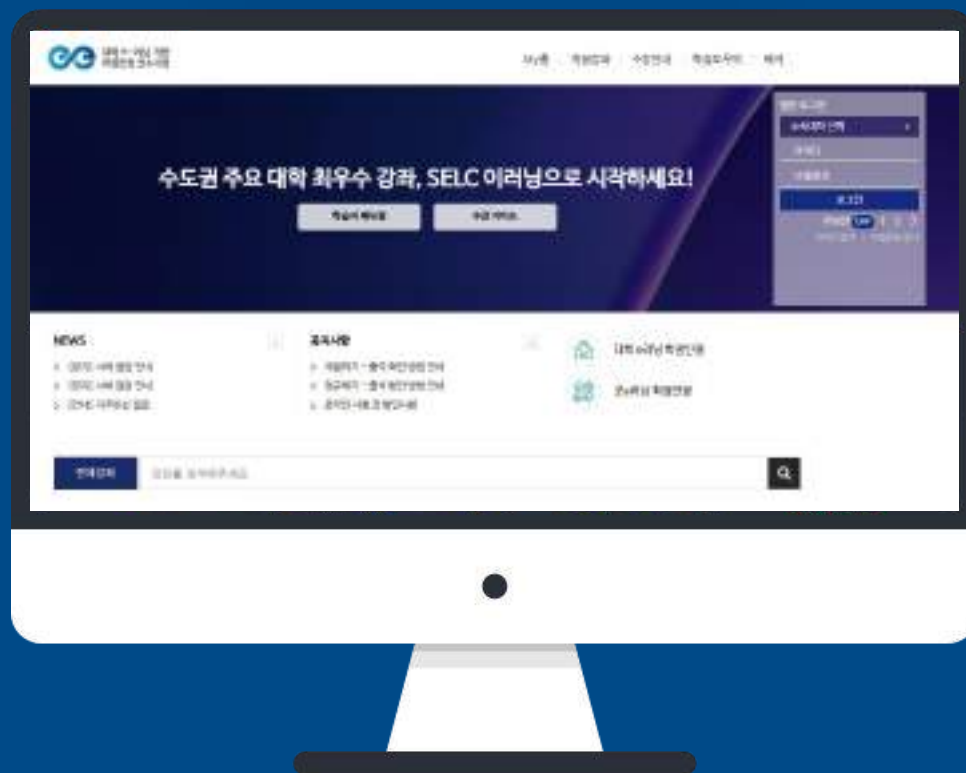


01 온라인 강의 수강 방법



대학 e-러닝 기반
학점인정 컨소시엄

사이트 주소 : selc.or.kr



반응형 웹으로 모바일 수강가능

01 온라인 강의 수강신청 및 강의 수강 안내



대학 e-러닝 기반
학점인정 컨소시엄

I 강의 수강신청

소속 대학 학칙에 의거하여
소속 대학에서 수강신청

I 강의 수강정정

소속 대학 학칙에 의거하여
소속 대학에서 수강정정

I 강의 수강

대학 e-러닝 기반
학점인정 컨소시엄 사이트

I 강의 수강 사이트 주소

selc.or.kr

- ① e-러닝 학점교류 과목 중에서 **소속 대학에서 채택한 e-러닝 과목에 한해 수강신청 가능**
- ② e-러닝 강의 수강신청 및 수강정정은 소속 대학에서 진행
 - 1) 신청 자격, 수강인원, 수강신청 및 정정기간은 소속 대학의 학사일정 기준에 따름
 - 2) 그 외 강의 수강에 따른 학사일정은 컨소시엄 학사일정에 따름
- ③ e-러닝 강의 수강은 대학 e-러닝 기반 학점인정 컨소시엄 홈페이지에서 진행 (selc.or.kr)



02

로그인 안내



02 대학 e-러닝 기반 학점인정 컨소시엄 로그인 안내 ①



대학 e-러닝 기반
학점인정 컨소시엄

학생 등록 절차

소속 대학 선택

아이디

비밀번호

본인인증

Google Authenticator 앱 인증

카카오톡 인증

필수 확인 사항

소속 대학으로부터 e-러닝 강의 수강등록 학생 접수 후 수강 승인
(수강 승인은 소속 대학 학점교류 담당자가 학생 정보를 업로드함)

수강생의 소속 대학

소속 대학의 학번

학생의 주민번호 앞 6자리 (최초 로그인 후 비밀번호 반드시 변경)

로그인 시 하루 한번만 Google Authenticator 앱 인증 or 카카오톡 인증 (대리출석방지)

Google Authenticator 앱 설치 후 바코드 (QR 코드) 스캔 후 인증번호 6자리 입력

본인 핸드폰 카카오톡으로 발송된 인증번호 4자리 입력

최초 로그인 이후 정보 수정에서 e-mail 및 핸드폰 번호 확인 후 정보 수정

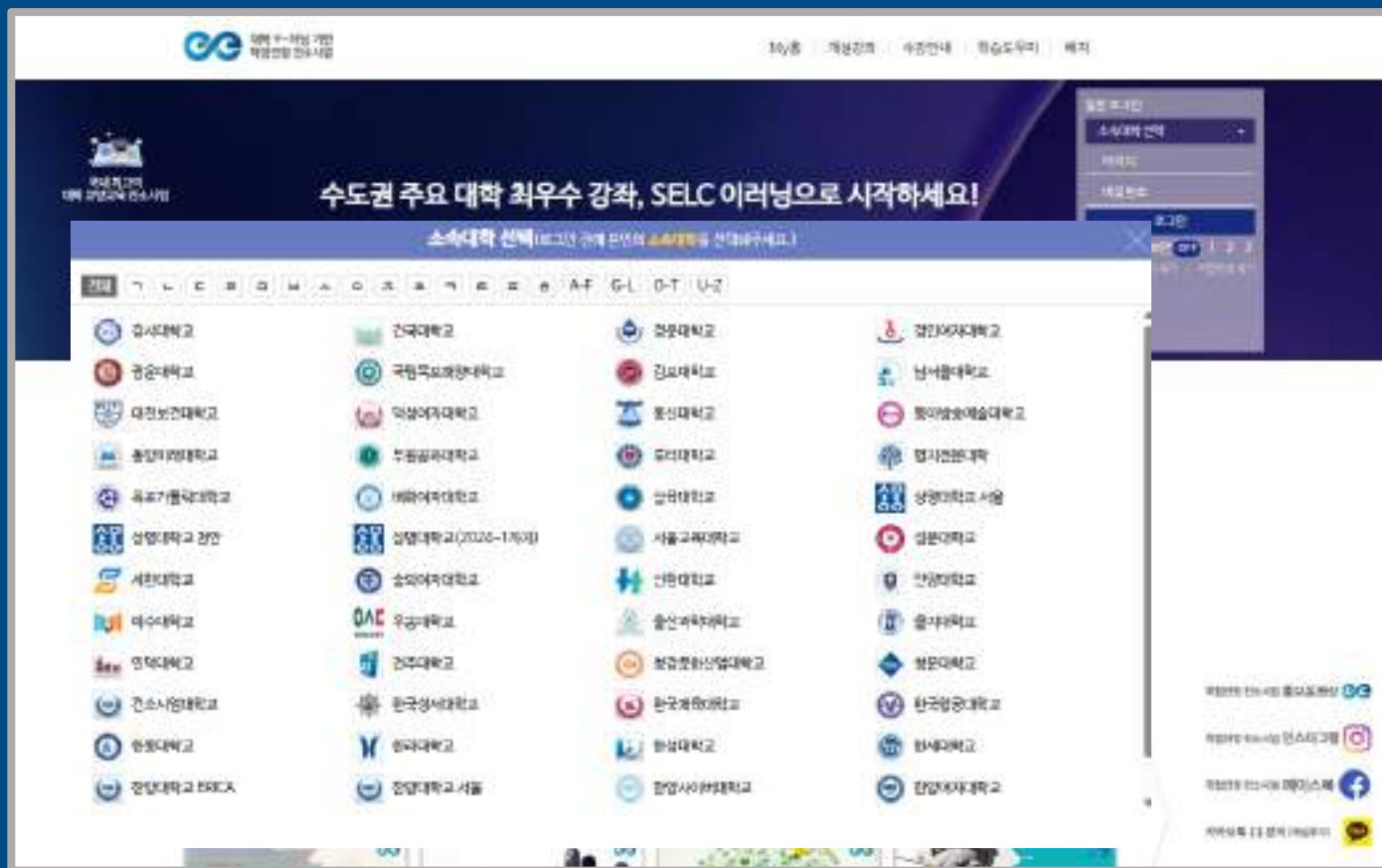
- ① 소속 대학의 수강신청일과 학번 발급 (컨소시엄 로그인) 일 간에는 시간 차이가 발생
- ② 비밀번호는 최초 로그인 후 신규 비밀번호로 반드시 변경 (재수강 학생도 포함)
ex) 주민번호가 991225 - 1***** 인 경우 최초 비밀번호는 991225
- ③ 컨소시엄 홈페이지 최초 로그인 후 [MY 홈] → [회원정보수정] → [정보수정]에서 영문이름, 핸드폰, e-mail 정보가 맞는지 확인 필수
주요 학사일정을 알림톡/문자로 안내 및 입력된 정보로 오픈배지를 발급하기 때문에 학생 정보가 맞는지 반드시 확인
(영문 이름이 기입되지 않으면 오픈배지 발급이 어려움)

※ 주의: 개인 정보가 틀린 경우 알림톡 안내를 받을 수 없습니다.

02 대학 e-러닝 기반 학점인정 컨소시엄 로그인 안내 ②



대학 e-러닝 기반
학점인정 컨소시엄



① 소속 대학 선택



② 소속 대학 학번



③ 최초 학생의 주민번호
앞6자리



④ 본인인증 (인증방법선택)

→ Google Authenticator 앱 인증

→ 카야오톡 인증



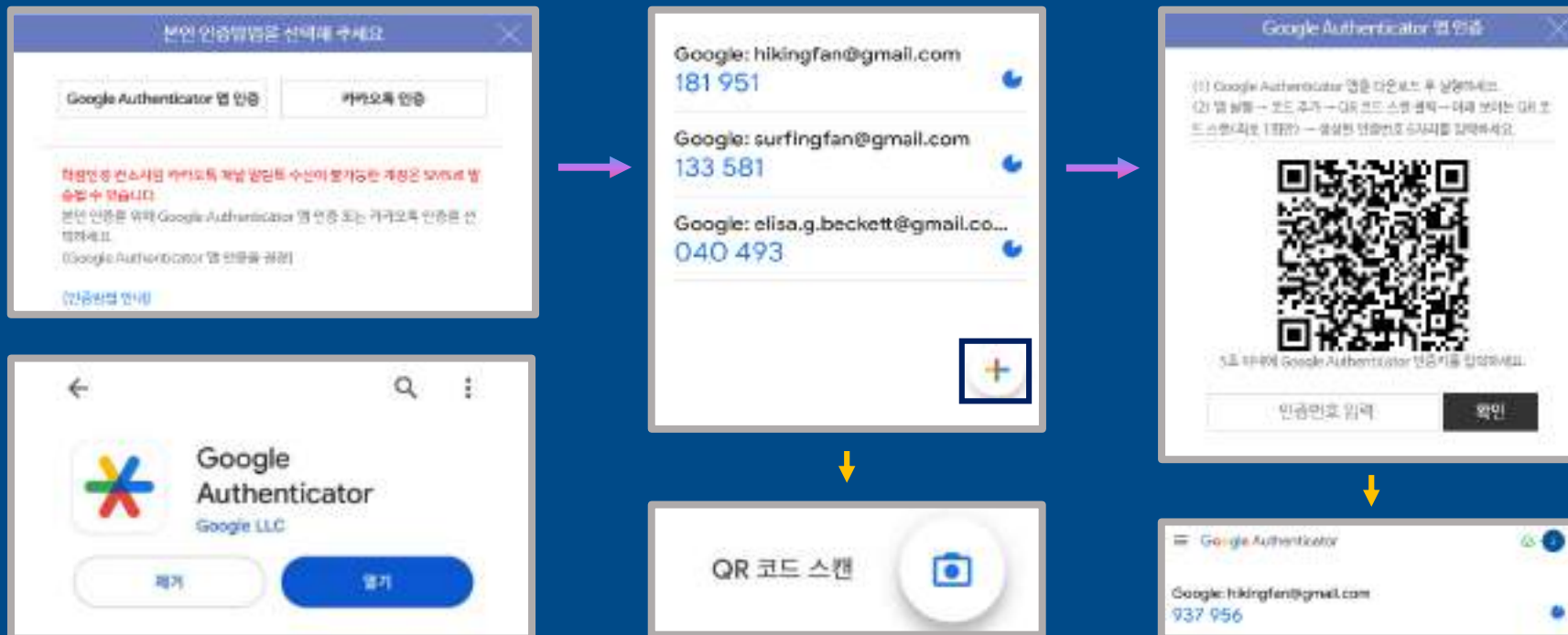
02 대학 e-러닝 기반 학점인정 컨소시엄 로그인 안내 ③



대학 e-러닝 기반
학점인정 컨소시엄

Google Authenticator 앱 인증 방법

※ Play 스토어 / App Store 에서 'Google Authenticator' 앱을 설치하세요.



'Google Authenticator' 앱 실행 후 [+아이콘 클릭] → [QR 코드 스캔] 클릭 → [바코드 스캔] → 인증번호 6자리 입력

02 대학 e-러닝 기반 학점인정 컨소시엄 로그인 안내 ④

카카오톡 인증 방법

- Step1. 소속 대학 선택
- Step2. 소속 대학 학번 입력
- Step3. 최초 수강생의 주민번호
6자리 입력
- Step4. 로그인 버튼 클릭

본인 인증방법을 선택해 주세요

Google Authenticator 앱 인증 **카카오톡 인증**

학점인정 컨소시엄 카카오톡 채널 알림록 수신에 불가능한 계정은 SMS로 발송될 수 있습니다.

본인 인증을 위해 Google Authenticator 앱 인증 또는 카카오톡 인증을 선택하십시오.

[Google Authenticator 앱 인증을 권장]

[인증방법 안내]

※ 카카오톡 인증 클릭

카카오톡 인증

인증번호 입력 **인증번호 발송**

인증번호는 핸드폰으로 전송됩니다.

인증번호를 받으려면 [인증번호 발송] 버튼을 클릭하여 주세요.

※ 인증번호 발송 버튼 클릭 후
수강생의 핸드폰 번호로 전송된
인증번호 4자리 입력

02 대학 e-러닝 기반 학점인정 컨소시엄 로그인 안내 ⑤

회원정보수정 방법

- Step1. My홈 클릭
Step2. 회원정보수정 클릭
Step3. 영문이름 기입
Step4. 휴대폰 정보 확인
Step5. e-mail 정보 확인
Step6. 정보 수정 클릭

대학 e-러닝 기반
학점인정 컨소시엄

My홈 | 개설감좌 | 수강안내 | 학습도우미 | 배지

홈 > My홈 > 회원정보수정

회원정보수정 | 나의금지사항

기본정보 조회

이름	컨소시엄 관리자
영문이름	
성명	
이메일	
연락처	
휴대폰	
그룹	
대학	
자기소개	

정보수정

03

학사일정



03 대학 e-러닝 기반 학점인정 컨소시엄 학사일정



대학 e-러닝 기반
학점인정 컨소시엄

06. 23. (월) 00:00 ~	개강	대학 e-러닝 기반 학점인정 컨소시엄 LMS에서 학습 (selc.or.kr)
07. 09. (수) ~ 07. 16. (수)	강의만족도 평가	해당 과목 온라인 강의실에서 참여 (강의실 입장 후 평가내용 자동 팝업)
07. 12. (토) ~ 07. 13. (일)	기말시험	On-line 시험 진행 서버 장애로 인해 정상적으로 시험을 실시하지 못하였을 경우, 익주 동일 시간에 재시험 실시 예정 (재시험시, 일정 추후 공지)
07. 14. (월) ~ 07. 16. (수)	성적 열람 및 이의신청 기간	이의신청기간외 절대 성적 정정 불가 산출된 성적은 “총점(원점수)”이며, 대학별 등급, P/F 결과가 아님
07. 17. (목) 15:00 ~	참여 대학별 최종성적(총점) 다운로드	대학 e-러닝 기반 학점인정 컨소시엄에서 공문 발송 07. 17. (목) 15:00 이후 참여 대학에서 대학 e-러닝 기반 학점인정 컨소시엄 홈페이지 접속 후, 성적 다운로드

※ 상기 학사일정은 컨소시엄 사정에 따라 변경될 수 있습니다.



04

온라인 강의 수강 (e-러닝 수업)



04 온라인 강의 수강 (e-러닝 수업) ①



대학 e-러닝 기반
학점인정 컨소시엄



개강일

➤ 2025. 06. 23. (월) 00:00

➤ 온라인 수업 기간

2025. 06. 23. (월) 00:00 ~ 2025. 07. 11. (금) 23:59

➤ 강의 주차 : 15주(1~14주) ※ 15주(기말고사)

출석 인정 2가지 기준

출석 인정 기간 : 주어진 학습 기간 내에 수강 완료하였는지

출석 인정 시간 : 주어진 학습 인정 시간을 모두 수강 완료하였는지

※ 출석 인정에 대한 2가지 기준을 모두 충족하였을 때 100% 출석으로 인정

04 온라인 강의 수강 (e-러닝 수업) ②



대학 e-러닝 기반
학점인정 컨소시엄

2025학년도 여름계절학기 수업 주차 시간표

강의주차	정규 출석 인정 기간 (시작일 00:00 ~ 마감일 23:59)	결석기간
1주차	2025년 06월 23일 (월) 00:00 ~ 2025년 07월 11일 (금) 23:59	2025년 07월 12일 (토) 00:00 이후 학습 완료 시 결석 처리
2주차		
3주차		
4주차		
5주차		
6주차	2025년 06월 30일 (월) 00:00 ~ 2025년 07월 11일 (금) 23:59	
7주차		
8주차		
9주차		
10주차		
11주차	2025년 07월 07일 (월) 00:00 ~ 2025년 07월 11일 (금) 23:59	
12주차		
13주차		
14주차		
15주차	2025년 07월 12일 (토) ~ 07월 13일 (일) 기말고사 온라인 시험	



05

성적 평가 및 처리 안내



05 성적 평가항목 안내 ①



※ e-러닝 강의마다 평가기준에 따른 평가비율이 다릅니다.

온라인 출석점수

- ▶ 컨소시엄 홈페이지 로그인 후 [MY홈] → [내 강의실] → [수업홈] →
왼쪽 게시판의 [학습현황]에서 출석현황 확인
- ▶ 계절학기에는 출석과 결석으로 2가지 기준으로 출결관리가 이루어짐
※ 결석 횟수에 따라 누적감점 됨
※ 강의실 입장 후 왼쪽 게시판의 **출석 확인 방법**에서 확인

수강구분	표시	출석점수
정규 출석인정기간 내 100% 수강	출석	100% 반영
정규 출석인정기간 내 100% 미만 수강	결석	출석비율에 따른 결석비율로 감점

온라인 기말고사 (On-line Final Exams)

- ▶ 수강신청 과목의 평가기준에 따라 온라인 기말고사 시행
- ▶ 수업홈 입장 후 강의계획서에서 시행여부 확인

05 성적 평가항목 안내 ②



퀴즈(Quiz)

- ▶ 수강신청 과목의 평가 기준에 퀴즈 점수 반영 시 시행
※ 퀴즈 시행일정 교수자 별도 공지 강의별 (과목공지 참고)
- ▶ 수업홈 입장 후 강의계획서에서 시행여부 확인

과제(Report)

- ▶ 수강신청 과목의 평가 기준에 과제 점수 반영 시 시행
※ 과제 시행일정 교수자 별도 공지 강의별 (과목공지 참고)
- ▶ 수업홈 입장 후 강의계획서에서 시행여부 확인

토론(Discussion)

- ▶ 수강신청 과목의 평가 기준에 토론 점수 반영 시 시행
※ 토론 시행일정 교수자 별도 공지 강의별 (과목공지 참고)
- ▶ 수업홈 입장 후 강의계획서에서 시행여부 확인

학습참여

- ▶ 수강신청 과목의 평가 기준에 학습참여점수 반영 시 시행
※ 학습참여방법 교수자 별도 공지 강의별 (과목공지 참고)
- ▶ 수업홈 입장 후 강의계획서에서 시행여부 확인

관련 문의

컨소시엄 홈페이지 로그인 후 [MY홈] → [내 강의실] → [수업홈] 클릭 → 왼쪽 게시판의 [문의 게시판] 에 문의

06 온라인 강의 성적처리 절차 안내



대학 e-러닝 기반
학점인정 컨소시엄

성적처리 절차 안내



- ① 성적 열람 및 이의신청기간 이후에는 성적 정정 **절대 불가**
- ② 소속 대학 오프라인 강의의 2025년 여름계절학기 성적 이의신청 일정과는 전혀 무관

07 온라인 기말고사 평가방법 및 성적평가, 성적 이의신청 안내



온라인 기말고사 (On-line Final Exams)

- ▶ 시험 응시 전 모의테스트 시행 : 컨소시엄 홈페이지 로그인 후 [내 강의실] → [수업홈] → [시험] → [응시]
- ▶ 응시 절차 : 컨소시엄 홈페이지 로그인 후 [내 강의실] → [수업홈] → [시험] → [응시]
- ▶ 기말고사 시험 전 유의사항 사전공지
- ▶ 기말고사 시험 유형 및 내용, 응시 기간 등 교수자 별도 공지
→ 과목별 시험 운영 기준 (교수자 공지) 확인

※ 수강 과목에 따라 문항 수, 문제 유형 등이 다를 수 있음

성적 평가 및 성적 이의신청

- ▶ 컨소시엄 홈페이지 로그인 후 [내 강의실] → [수업홈] → [성적]
- ※ 단, 성적 확인은 본 컨소시엄 성적 열람 및 성적 이의신청 기간에만 확인 가능
- ▶ 성적은 강의계획서에 안내된 평가항목별 점수를 종합하여 부여
- ▶ 온라인 출석, 퀴즈, 기말고사는 전산으로 자동채점 처리되며,
과제, 토론, 학습 참여 등은 담당 교수의 평가를 통해 최종 점수가 산출됨
- ▶ 성적 평가 방법(절대평가, 상대평가, Pass/Non pass)은 소속 대학의 학칙에 의거함

08 온라인 강의 성적 통보 안내



대학 e-러닝 기반
학점인정 컨소시엄

소속 대학 성적 통보 방법

※ [중요] 반드시 소속 대학 학사 기준을 참고 바람

절대평가 시행 대학

100점 만점으로 환산한 점수만 소속 대학에서 성적 다운로드를 받고 성적 등급(A+ 부터 F 까지)은 소속 대학의 절대평가 성적 등급 기준표에 의거하여 성적 등급 부여
(최종 성적 등급은 소속 대학에서 확인)

※ 소속 대학의 학칙에 의거,
미이수(F학점) 점수 기준이 있으므로,
사전에 확인 필수

상대평가 시행 대학

100점 만점으로 환산한 점수만 소속 대학에서 성적 다운로드를 받고 소속 대학의 상대평가 성적 등급 기준에 의거하여 성적 등급 부여
(최종 성적 등급은 소속 대학에서 확인)

※ 소속 대학의 학칙에 의거,
미이수(F학점) 점수 기준이 있으므로,
사전에 확인 필수

Pass/Non pass 시행 대학

100점 만점으로 환산한 점수만 소속 대학에서 성적 다운로드를 받고 소속 대학의 Pass(통과) 및 Non pass(낙제) 기준으로 성적을 부여

※ 소속 대학의 성적평가 등급 규정을 반드시 확인하세요!

09 온라인 강의 성적 이의신청 및 성적공고



대학 e-러닝 기반
학점인정 컨소시엄

성적 이의신청

- ▶ 컨소시엄 홈페이지 로그인 후
[내 강의실] → [수업홈] → [문의 게시판] → 문의내용 작성
※ 성적 이의신청방법에 대한 담당 교수의 공지가
있을 경우에는 공지 내용에 따라 이의신청이
진행이 되고 별도의 공지가 없을 경우에는
문의 게시판에 문의
- ▶ 성적 이의신청은 소속 대학의 학사일정이 아닌
**컨소시엄 성적 이의신청기간 동안 컨소시엄 홈페이지에서만
신청 가능**
- ▶ 성적 이의신청마감 이후에는 별도 이의신청 절대 불가
(교육부 지침에 의거, 별도 처리 불가)

최종 성적공고

- ▶ 컨소시엄 홈페이지 로그인 후
[내 강의실] → [수업홈] → [성적]
- ▶ 최종 확정된 성적을 소속 대학으로 통보하며,
소속 대학별 성적 공개 일정에 따라 소속 대학에서 확인
- ▶ **최종 성적 공고 후에는 취업, 졸업, 입원 등의
어떤 사유로도 성적 정정 불가**
- ※ 성적은 수강생 본인이 철저히 확인해야 성적에 대한
불이익을 받지 않습니다.

학사일정 및 수업장애 문의

02 - 2220 - 1455, 2105, 2106

[평일 10:00 ~ 17:00 / 점심시간 제외 (12:00 ~ 13:00)]

※ 문의사항은 각 과목의 문의 게시판, 카카오톡 1:1문의 (주말 or 공휴일은 익일 or 월요일 순차적 답변)

대학 e러닝 기반 학점인정 컨소시엄 운영 본부로 연락 주시면 도와드리겠습니다.